WAGNER
PET PRODUCTS
GROUP

9 Schritte zur Zimmervoliere von MONTANA cages

Bitte beachten Sie, dass alle Schrauben zuerst nur locker angezogen werden sollten. Erst nach dem kompletten Aufbau sollten Sie sämtliche Schrauben "Handfest" anziehen. Somit gewährleisten Sie einen einfachen Aufbau und einen möglichst guten Stand des Vogelheimes.

Gerne stehen wir Ihnen bei Fragen rund um unsere Produkte auch persönlich zur Verfügung!
Rufen Sie uns einfach unter Telefon:
(0 24 51) 69 33 30
an oder schreiben Sie uns eine Mail an:
service@happy-bird.de

Beispielhaft für alle MONTANA-Modelle:

1


2


3


4


5


6


7


8


9